

## FINAL



ΑΣ Πέρα <b>64</b> - <b>66</b> ΝΕ Μεγαρίδας					
86%	6 / 7	FT	13 / 20	65%	
57%	17 / 30	2p	19 / 41	46%	
38%	8 / 21	3p	5 / 20	25%	
39	33 - 6	Rb	21 - 7	28	
	24	Tu	12		

Referees: Σκούτας, Ζακεσιδής, Τσολάκος

Each Period	1st	2nd	3rd	4th
ΑΣ Πέρα	18	16	15	15
ΝΕ Μεγαρίδας	15	15	13	23

End of Period	1st	2nd	3rd	4th
ΑΣ Πέρα	18	34	49	64
ΝΕ Μεγαρίδας	15	30	43	66

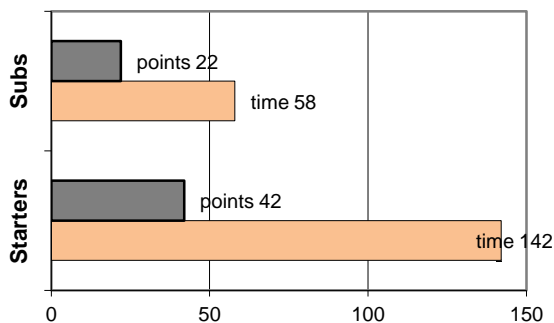


Coach: Γκαναβίας Π. - Φέρτης Ηλ.  
**Α.Σ. ΠΕΡΑ**

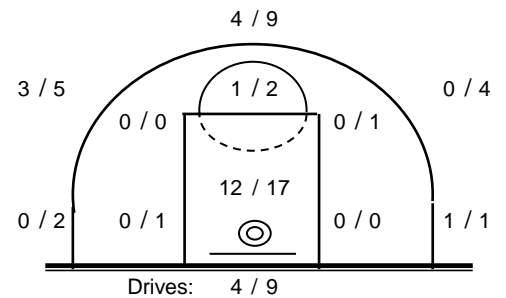
Fast Breaks 5 / 10

# Player	Time (min)	Points	Ft	2p	3p	+/-	Rebs		As	St	Tu	Bl	Fouls		Rkg*
							de	of					Wo	Co	
4 Βαρδάλος Ηλ.	22	2	0 / 0	1 / 1	0 / 3	-1	3	1	2	1	4	0	5	3	2
5 Θεολογίτης Σ.	21	5	0 / 0	1 / 1	1 / 4	-4	2	0	2	1	5	0	0	2	2
16 Λάμπρου Π.	5	1	1 / 2	0 / 0	0 / 0	-2	1	0	0	0	1	0	1	2	-
7 Καδηγιαννόπουλος Γ.	13	6	0 / 0	0 / 0	2 / 2	-8	1	0	1	0	1	1	0	2	8
8 Ζέγγος Θ.	30	6	0 / 0	0 / 2	2 / 5	3	3	0	1	2	1	0	3	1	6
18 Οικονόμου Μ.	7	6	0 / 0	0 / 0	2 / 2	-3	0	0	1	1	1	0	0	3	7
10 Φωτόπουλος Θ.	38	15	4 / 4	4 / 5	1 / 2	-2	8	2	4	2	9	0	4	3	20
11 Καμπούρης Θ.	21	13	1 / 1	6 / 11	0 / 0	7	3	1	0	0	0	2	2	3	14
12 Πιτούλης Αχ.	31	6	0 / 0	3 / 6	0 / 1	-1	7	2	3	1	0	0	2	2	15
13 Σωτηράκης Κ.	12	4	0 / 0	2 / 4	0 / 2	1	3	0	0	0	1	0	1	1	2
17 Σκαλούμπκας Ν.	0	0	0 / 0	0 / 0	0 / 0	0	0	0	0	0	0	0	0	0	-
15 Βουρδέλης Γ.	0	0	0 / 0	0 / 0	0 / 0	0	0	0	0	0	0	0	0	0	-
Team							2	0			1	0	0		
1st quarter		18	3 / 3	6 / 10	1 / 3		7	2	3	4	4	0	5	4	24
2nd quarter		16	3 / 4	5 / 7	1 / 4		9	1	3	2	8	2	5	6	19
3rd quarter		15	0 / 0	3 / 7	3 / 7		11	2	4	1	7	0	4	5	18
4th quarter		15	0 / 0	3 / 6	3 / 7		6	1	4	1	5	1	4	7	16
<b>Final Stats</b>	<b>200</b>	<b>64</b>	<b>6 / 7</b>	<b>17 / 30</b>	<b>8 / 21</b>	<b>-10</b>	<b>33</b>	<b>6</b>	<b>14</b>	<b>8</b>	<b>24</b>	<b>3</b>	<b>18</b>	<b>22</b>	<b>77</b>
			86%	57%	38%		<b>39</b>								

Starters- Subs ratio




Shot Chart



\*Ranking= Pts+Rebs+As+St+B-Mished Shots-Tu (Time Played&gt;7min.)

## Offense Analysis

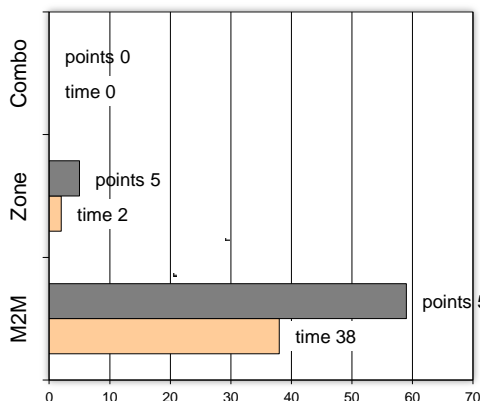
Play performance:



Against Defense Types:

Turnovers:

Fast breaks:



Έγιναν 24 λάθη  
2 ήταν χρονικές υπερβάσεις,  
2 ήταν παραβάσεις γραμμών,  
18 ήταν λάθη κατοχής και  
2 ήταν βήματα ή μεταφορά.

Επετεύχθησαν 5 αιφνιδιασμοί  
2 ήταν πρωτεύοντες  
0 ήταν δευτερεύοντες  
3 προήλθαν από λάθος  
 του αντιπάλου

Πραγματοποιήθηκαν συνολικά 78 επιθέσεις, με απόδοση 0.82  
 έναντι 79 επιθέσεων των αντιπάλων.

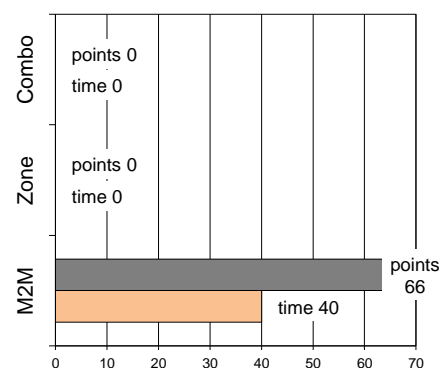
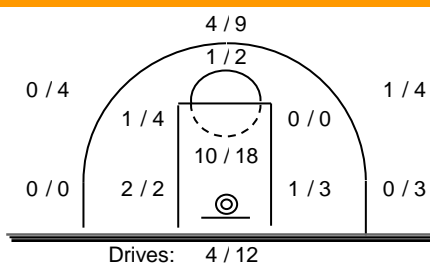
## Defense Analysis

NE Μεγαρίδας

Opponent's shot chart

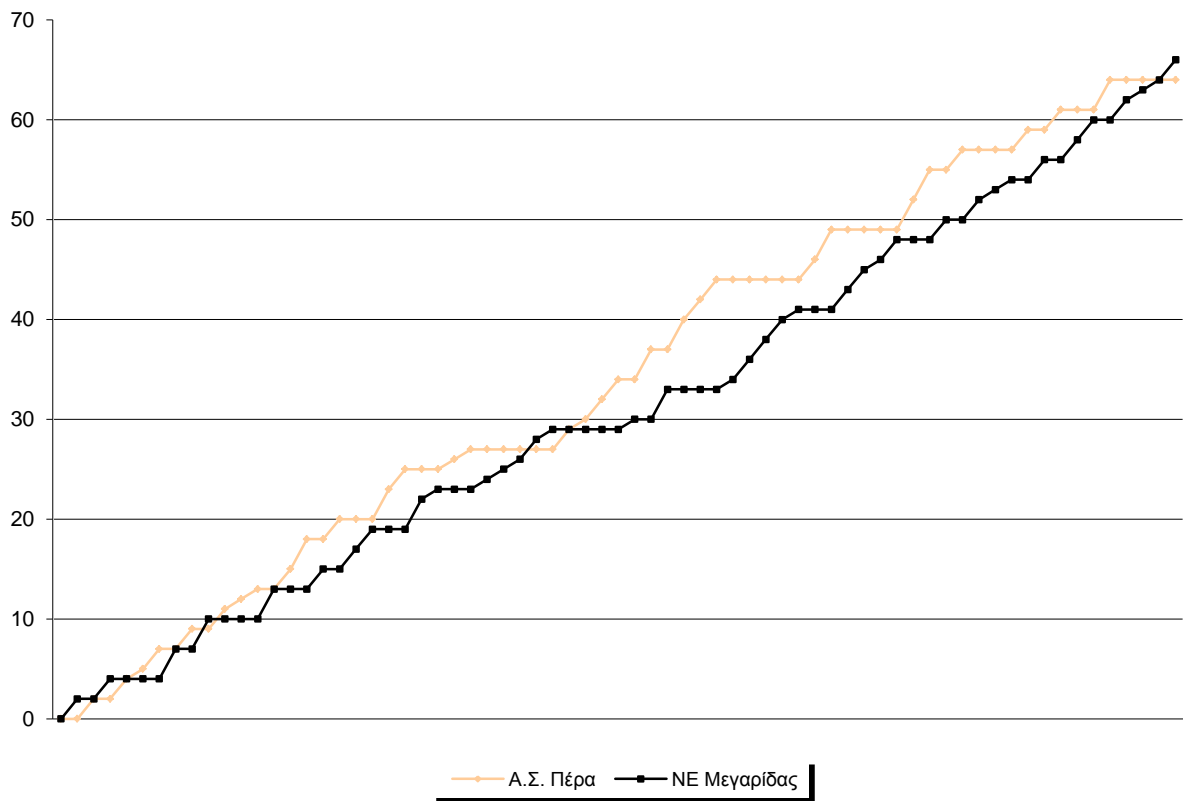
Defense Types Performance

4	Πέτρουλας Αλ.	5
5	Κοντόπουλος Ν.	8 -1
6	Καραϊσκος Θ.	0
7	Μαρούγκας Σ.	4 -1
8	Ζακυνθινός Ι.	20 -2
9	Μπαλάφας Ευ.	1
10	Στεφάνου Δ.	2
11	Τσολάκης Ι.	14
12	Δημάκος Ν.	0
17	Κεχρής Ευ.	3 -1
14	Καρατζόγλους Ευ.	0
15	Σιδέρης Χρ.	9

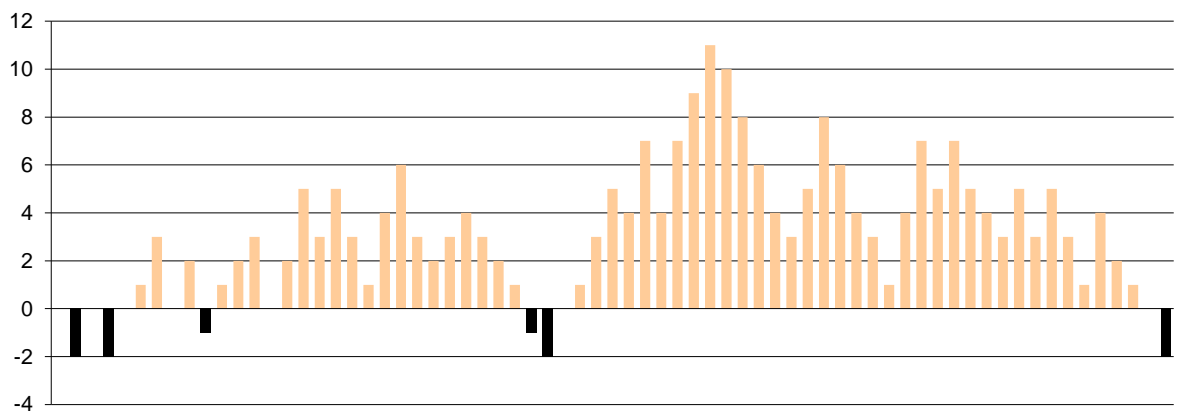


## Graphic Stats

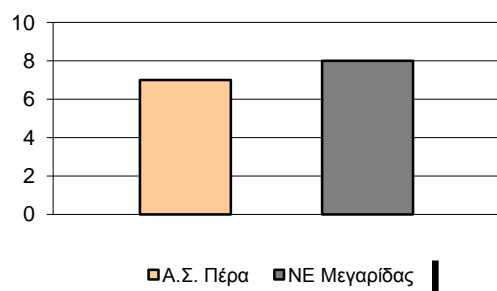
### Score Evolution



### Score Difference



### Largest Scoring Run



### Notes